

Jaarverslag 2015
van de Snuiftabak- en Specerijenmolens
"De Ster" en "De Lelie"
en
Stichting De Kralingse Snuif en Specerijen Compagnie
De Ster en De Lelie



Het ambacht van snuifreder
staat op de Nationale Inventaris
Immaterieel Cultureel Erfgoed Nederland

Inhoudsopgave

INLEIDING	2
DE MAALPLOEG	3
DRAAI- EN MAALACTIVITEITEN	3
ONDERHOUD	6
BIOTOOP	6
BEZOEKERS	6
PUBLICITEIT	7
WEBSITE	7
HET JAAR IN CIJFERS	8
DE GRAFIEKEN	11
DE STICHTING	13
FINANCIËEL JAARVERSLAG	15

Inleiding

Het is ons een genoegen u dit jaar weer een gecombineerd jaarverslag te kunnen aanbieden van de molens aan de Kralingse Plas en Stichting de Kralingse Snuif en Specerijen Compagnie De Ster en De Lelie.

Hoogtepunt was dit jaar de vermelding van het ambacht van snuifreder op de nationale inventaris van immaterieel en cultureel erfgoed Nederland.

De samenstelling van de maalploeg heeft dit jaar geen wijzigingen ondergaan.

Ook dit jaar mochten we ook weer ondersteuning van onze sponsors de Hail & Cotton International Group en Catz International ontvangen.

Er kon weer een historische soort aan ons assortiment worden toegevoegd: Tabac de Paris à la Robillard. Dit is een complexe gefermenteerde snuif op basis van flue cured Virginia tabak. Ook werd begonnen met de fabricage een nieuwe karottensnuif: Doppelmops, ook wel fijne Rotterdammer genaamd.

Naast de "met windkracht" gemalen kaneel en speculaaskruiden konden we dit jaar ook met windkracht gemalen witte peper aan ons assortiment toevoegen. De specerijen worden voornamelijk afgenomen door bezoekers van de molen die na hun bezoek een busje meenemen. Er zijn nu enkele molenwinkels die onze kaneel en speculaaskruiden afnemen.

Dit jaar is de website gekoppeld aan een facebook pagina en een

twitter account waarop regelmatig nieuwtjes vermeld worden.

We betreuren ten zeerste dat het karottenfabriekje dit jaar verhuurd is aan een zeilschool, waardoor onze mogelijkheden om grotere groepen te ontvangen vrijwel onmogelijk is geworden.

Een woord van dank aan de personen, bedrijven en organisaties die dit alles mede mogelijk hebben gemaakt is hier zeker op z'n plaats.

Wij hopen dat u ook nu weer met genoeg kennis zult nemen van dit jaarverslag.

De maalploeg

Dit jaar zijn er geen wijzigingen te melden. Wel hebben we met hulp van het Instituut voor Volkscultuur en Immaterieel Erfgoed (VIE) pogingen ondernomen om de maalploeg te versterken. We hopen volgend jaar een nieuw lid voor de maalploeg te mogen verwelkomen.

Helaas zijn onze mentormolenaar de heer Van Harrewijen en zijn echtgenote vanwege gezondheidsredenen verhuisd naar een verzorgingstehuis. Zij zijn begin jaren '80 in het molenaarshuis naast De Ster komen wonen, de heer Van Harrewijen volgde toen zijn vader op als molenaar/beheerder van de molens en de Karottenfabriek. Samen met zijn vrouw heeft hij deze taak al die tijd met bijzonder veel toewijding gedaan. We zijn blij dat hij ondanks zijn hoge leeftijd toch nog steeds kans ziet om regelmatig naar de molens te komen en zijn kennis over te dragen.

De gemeente Rotterdam heeft besloten om het molenaarshuis nu anti-kraak te verhuren in afwachting van de voorgenomen verkoop van de molens.

De samenstelling per 31 december was:

G. van Harrewijen	Mentormolenaar
J. Bes	Vrijwillig molenaar
J. Bakker	Vrijwillig molenaar
N. Kemp	Leerling molenaar
A. van Strien	Lid
J. Bruins	Vrijwillig molenaar
M. Reijnhout	Leerling molenaar

Draai- en maalactiviteiten

Behalve het bezoek tijdens de normale openingstijden, op de tweede

zaterdag van de maand en meestal op donderdag als de molens draaien, zijn de volgende activiteiten het vermelden waard.

Snuiftabakfabricage

Op basis van de door de Hail & Cotton International Group ter beschikking gestelde tabak produceren we nu een beperkt assortiment snuiftabak, voor het grootste deel gebaseerd op historische recepten.

Dit jaar werd een begin gemaakt met twee "nieuwe" historische soorten. De Tabac de Paris à la Robillard, deze complexe snuif wordt gefermenteerd met rozenwater, tamarinde extract, rode wijn en cognac, zout en natron en moet vervolgens minimaal 6 maanden vergisten voordat ze verkocht kan worden. Dat zal waarschijnlijk voorjaar 2016 zijn.

De andere soort Fijne Rotterdammer ook Doppelmops genaamd wordt gemaakt met de "karottenmethode". Deze karotten moeten ook ten minste 6 maanden fermenteren voordat ze door de molen tot snuif gestampt kunnen worden. Ook deze soort hopen we in 2016 op de markt te brengen.

De experimenten met het koppel snuifstenen in molen De Lelie zijn door tegenslag met de aandrijving en tijdsgebrek dit jaar niet voortgezet

Specerijenmaaldery

Dit jaar is op de kollergang van De Ster niet alleen kaneel gemalen. Het assortiment "met windkracht gemalen" specerijen is uitgebreid met koek/speculaaskruiden.

Op de kollergang in De Lelie zijn we ook begonnen met het malen van witte peper.

We hebben nu dus drie soorten "met windkracht gemalen" specerijen in ons assortiment en hopen dit nog verder te kunnen uitbreiden.

In de kapperij van De Lelie zijn nu bijna alle kuipen gevuld met sereh. Om te zorgen dat we hier weer kunnen stampen zonder alle stof werd de sereh bevochtigd met water en zonnebloemolie.

De expositie

Op de voorraadzolder van De Ster trekt de kleine expositie van Silvo BV over specerijen en de historische banden tussen de molens en dat bedrijf nog steeds de aandacht. Dat het merk "De Ster" populair was blijkt wel uit het feit dat nog steeds heel veel mensen de busjes herkennen: "Ja die gebruik ik nog wel".

Tot onze spijt is er een einde gekomen aan de sponsoring door Silvo B.V. doordat het moederbedrijf McCormick in Papendrecht nog slechts een distributiepunt van "Silvo" producten gehandhaafd heeft. We hopen op termijn een andere invulling te geven aan dit deel van de expositie.

Sinds molendag 2007 is op een aantal panelen de expositie "Molens rond de Kralingse plas" te zien. De expositie geeft een beknopt

overzicht van de geschiedenis van de molens die rond de plas gestaan hebben.

Ook geeft een aantal reclameborden en een vitrine een kleine selectie van de vele snuifsoorten die nog steeds over de gehele wereld gebruikt worden.

De tabaksplantage

Tot onze spijt is er dit jaar een einde gekomen aan onze kleine tabaksplantage.

De gemeente heeft het karottenfabriekje verhuurd aan een zeilschool en daarvoor de hele werf rond de molen "opgeknapt" en daardoor is er geen ruimte meer voor onze tabaksplantage.

Koningsdag

De molens zijn zoals gebruikelijk, met om en om rood wit blauwe en oranje vlaggen tussen de enden en de driekleur met wimpel in top, versierd. Er zijn verder geen activiteiten geweest.

4 en 5 mei

Op 4 mei hebben beide molens van 16 tot 20 uur in de rouw gestaan met de driekleur halfstok.

Op 5 mei zijn de molens weer mooi gezet, maar nu met afwisselend de nationale driekleur en de groen wit groene vlaggen van de stad Rotterdam tussen de enden en de driekleur in top. Er zijn verder geen activiteiten geweest.

Nationale Molendag / Presentatie van het ambacht van Snuifreder

Dit jaar een speciale dag. Het ambacht van snuifreder is op de nationale inventaris van immaterieel en cultureel erfgoed Nederland geaccepteerd. Ter gelegenheid van dit gebeuren waren B & W en de fractievoorzitters van de gemeenteraad van Rotterdam uitgenodigd. Tot onze spijt mochten we geen van hen begroeten.

Het weer was echter goed, zodat we ook nog zo'n 135 bezoekers mochten ontvangen.

Open Monumentendag

De molens waren dit jaar ook weer als traditionele monumenten opgenomen in de publicatie van Open monumentendag.

We hadden dit jaar versterking gekregen van de afdeling Zuid Holland van de Erfgoedvereniging Heemschut die met hun stand aanwezig waren.

Het weer werkte mee: een lekker windje uit het zuidoosten. We konden geschat zo'n 90 bezoekers verwelkomen waarvan ca. 10% buitenlanders. Ook het Pijprokersforum bracht ons een bezoek.

Onderhoud

Het onderhoud aan de molens valt grofweg gesproken in twee delen uiteen. Het groot onderhoud, uitgevoerd door vaklieden, hierbij moet gedacht worden aan molenmakerswerk, schilderwerk en dergelijke en het routinematig onderhoud, dat door de molenaars wordt uitgevoerd.

Groot onderhoud

Het groot onderhoud bestond dit jaar uit de vervanging van het gevluht van De Lelie. Ook werden de rollen waar de kap op draait vervangen en de kruivloer geëgaliseerd nadat er verschillende gebroken waren. Ook werd de schilderbeurt van vorig jaar afgemaakt. Na een ongeluk met de kollergang in De Ster werd deze gerepareerd. De rietdekker heeft waar nodig het rietdek van beide molens gerepareerd.

Routinematig onderhoud

Ook dit jaar werd het knotten van de bomen en het maaien van de werf van De Ster weer voortgezet. De diverse taatsen en lagers werden regelmatig gesmeerd en de kammen gewassen. Hekwigjes werden vastgezet en eventueel vervangen.

De Ster.

De diverse wiggen werden regelmatig vast gezet. Ook de nokken van de wentelas werden onderhanden genomen. Het luik van de wentelas werd gerepareerd. De balie werd behandeld tegen algengroei en de molen is rond gesmeerd. Vier hoektouwen werden vervangen en een scheur in één van de zeilen werd gerepareerd. Tegen de overlast van duiven werd aan de kap rond de overring gaas gespannen. Op de kantsteenloods werden enkele pannen recht gelegd.

De Lelie.

De kaprollen werden vervangen en daarnaast werd het gebruikelijke onderhoud gedaan zoals het schoonmaken van de goten, smeren en vastzetten van diverse wiggen. Ook werden de bomen op werf van de Lelie geknot.

Biotoop

Dit is een blijvende ergernis voor de molenaars. Ondanks alle pogingen om tot een meer aanvaardbare situatie voor de molens te komen, is de medewerking van de gemeente minimaal.

Bezoekers

Zoals gebruikelijk waren de molens dit jaar weer elke tweede zaterdag van de maand en op een groot aantal donderdagen voor publiek geopend.

Het totaal aantal bezoekers is dit jaar dramatisch gedaald ten opzichte van vorig jaar. De reden van deze daling is niet bekend. We ontvingen, geschat, zo'n 820 bezoekers, in 2014 waren dat er nog 1400. Deze daling houdt waarschijnlijk verband met het feit dat we dit jaar aanmerkelijk minder groepen ontvingen. De buitenlandse bezoekers maakten dit jaar ca. 17% van het totaal uit. Bij het buitenlandse bezoek was een Belgische scholieren met ca. 4,2% in de meerderheid, gevolgd door de Engelsen met ca. 2,4% en Duitsers met ca. 2,2%. Verder werden er nog 19 andere nationaliteiten genoteerd.

Publiciteit

Naar aanleiding van de plaatsing van het ambacht van snuifreder op de nationale lijst van immateriële en culturele erfgoederen was er veel aandacht voor de molens. Er verschenen er artikelen in de Telegraaf, het Ad Rotterdams dagblad en het blad Heemschut. Ook werden een interviews gegeven aan BNN, Radio Rijnmond en RTV Open Rotterdam. Ook verschenen er artikelen in de Metro museumkrant en BENELUX. Op YouTube zijn verschillende filmpjes over de molens te vinden. Ook zijn de molens te vinden op diverse websites voor uitstapjes.

Website

Onze lid Jan Bakker heeft zich ook dit jaar bezig gehouden met onze website. Naast de webwinkel zijn er ook koppelingen naar facebook en twitter. De adressen zijn:

<http://www.snuifmolens.nl>

<https://www.facebook.com/snuifmolens>

De website werd dit jaar 7.624 maal bezocht. Hiervan kwam 48,7% uit Europa; 23,8% uit Noord-Amerika; 9,0% uit Azië 0,7% uit Australië; 3,9% uit Zuid-Amerika; 0,8% uit Afrika; 0,5% uit Midden-Amerika en van 12,6% kan niet vastgesteld worden uit welk werelddeel. Het merendeel van de bezoeken kwam uit Nederland: 28,0%, de VS op tweede plaats met 22,5%, verder waren er nog bezoeken uit 109 andere landen.

Het jaar in cijfers

De molens

De Ster	2015	2014	2013	2012	2011
Aantal draaidagen	77	74	62	69	69
Aantal draaiuren	432	411	349	372	392
Tellerstand per 31/12	354.166	184.221	51.910	905.799	781.369
Aantal omwentelingen	169.145	132.311	146.111	124.430	138.869

De Lelie	2015	2014	2013	2012	2011
Aantal draaidagen	37	26	33	41	29
Aantal draaiuren	205	147	183	230	162
Tellerstand per 31/12	320.000	215.216	123.913	16.128	926.000
Aantal omwentelingen	104.784	91.303	107.785	90.128	79.021

De bezoekers

Land	2015		2014		2013		2012		2011	
	Aantal	Perc.	Aantal	Perc.	Aantal	Perc.	Aantal	Perc.	Aantal	Perc.
Nederland	663	82,7	1114	79,5	785	90,2	765	82,3	1195	90,7
België	34	4,2	28	2,0	7	0,8	3	0,3	7	0,7
Engeland	19	2,4	27	1,9	2	0,2	3	0,3	14	1,1
Duitsland	18	2,2	35	2,5	4	0,5	36	3,9	1	0,1
USA	9	1,1	11	0,8	9	1,0	8	0,9	17	1,3
Spanje	8	1,0	18	1,3			23	2,5	26	2,0
Polen	6	0,7	2	0,1					5	0,4
China	5	0,6								
Singapore	5	0,6					2	0,2	14	1,1
Turkije	4	0,5								
Hongarije	4	0,5					3	100,0		
Frankrijk	3	0,4	8	0,6	8	0,9	1	0,1	3	0,2
Portugal	3	0,4					1	0,1	2	0,2
Pakistan	3	0,4								
Libanon	3	0,4								
Canada	2	0,2	4	0,3	1	0,1	3	0,3		
Australië	2	0,2	5	0,4			3	0,3		
Rusland	2	0,2	4	0,3	6	0,7			25	1,9
Brazilië	2	0,2								
Congo	2	0,2								
Japan	1	0,1	3	0,2					2	0,2
Schotland	1	0,1								
Kenia	1	0,1	1	0,1						
Letland	1	0,1	2	0,1						
Angola	1	0,1								
Oostenrijk					5	0,6	3	0,3		
Bulgarije			4	0,3						
Denemarken			23	1,6			2	0,2	1	0,1
Italië					4	0,5	1	0,1	1	0,1
Zwitserland					3	0,3	2	0,2		
Griekenland			34	2,4	2	0,2				
Zuid Korea							5	0,5		
Indonesië							1	0,1		
Roemenië									2	0,2
Zweden										
Zuid Afrika					2	0,2			1	0,1
Taiwan										
Servië					2	0,2				
Tsechië			2	0,1			3	0,3		
Mexico									2	0,2
Marokko			6	0,4						
Slowakije					2	0,2				
Noorwegen			1	0,1	1	0,1	4	0,4		
Argentinië					5	0,6			2	0,2
Vietnam									2	0,2
Bolivia							1	0,1	1	0,1
Peru									2	0,2
Malesië			2	0,1					1	0,1
Estland									1	0,1
Uruguay									2	0,2
Iran			7	0,5						
Bosnië Herzegovina			4	0,3						
Suriname			3	0,2						
Albanië			1	0,1						
Dubai			1	0,1						
Luxemburg			1	0,1						
Costa Rica			1	0,1						
Thailand							1	0,1		
Maagdeneilanden							2	0,2		
Irak							4	0,4		
Oekraïne					1	0,1				
IJsland					2	0,2				
Totaal buitenland	139	17,3	288	20,5	85	9,8	165	17,7	122	9,3
Totaal	802	100,0	1402	100,0	870	100,0	930	100,0	1317	100,0

De website

Aantal bezoeken per jaar

Jaar	2015	2014	2013	2012	2011
Aantal	7024	4231	5690	5311	5826

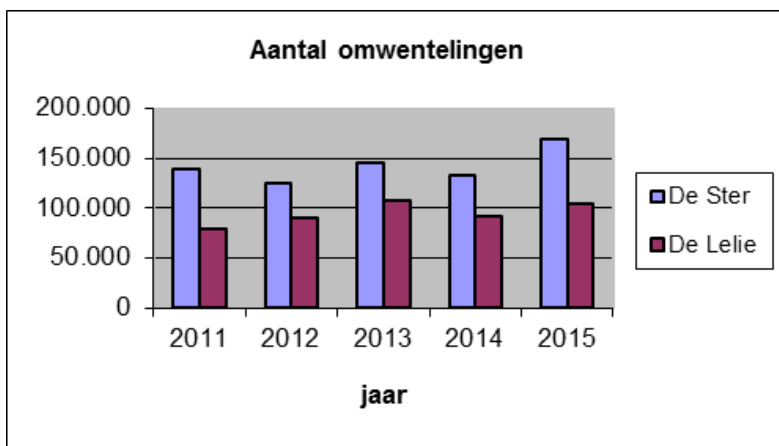
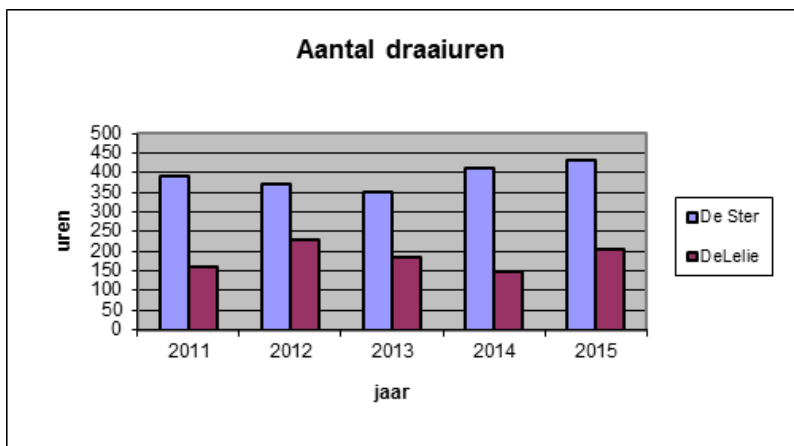
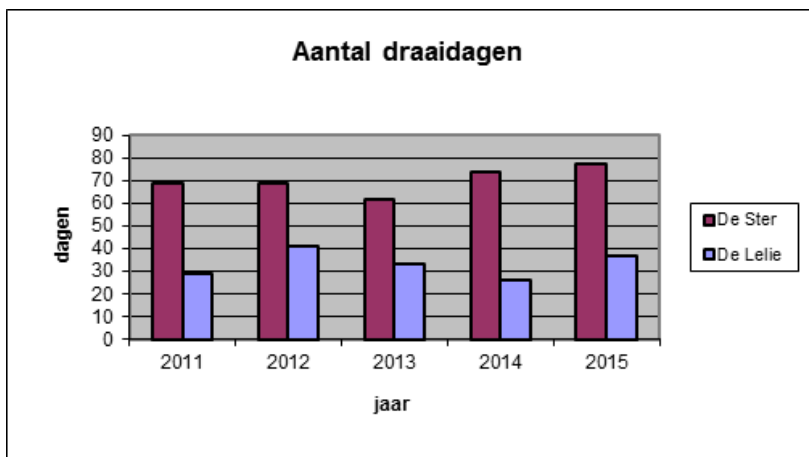
De dip in 2014 is waarschijnlijk het gevolg van de overgang naar een andere teller. Dit zou ook de plotselinge verschijning van drie nieuwe landen in de tabel kunnen verklaren.

Totaal aantal bezoeken per land (Cumulatief)

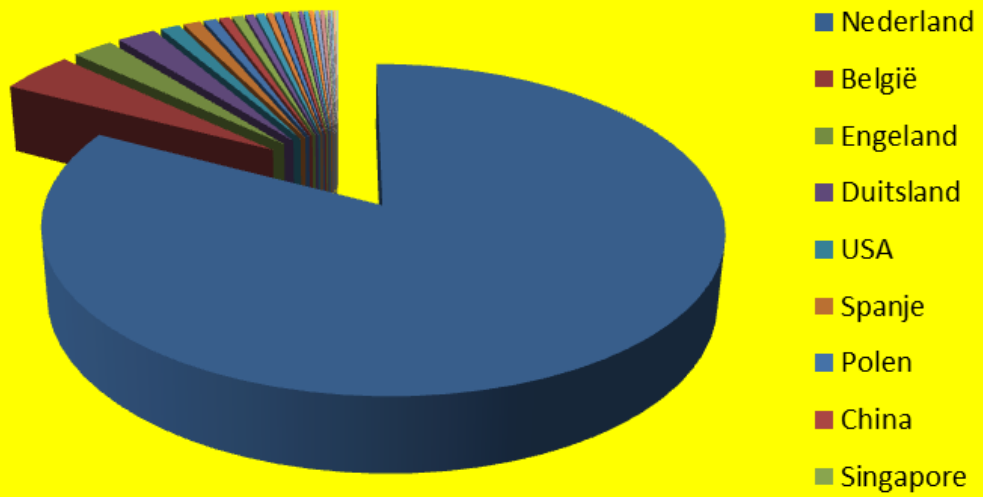
Herkomst	2015		2014		2013		2012		2011	
	Aantal	Perc.	Aantal	Perc.	Aantal	Perc.	Aantal	Perc.	Aantal	Perc.
Nederland	28.281	56,0	23.760	56,1	23.760	56,1	20.662	56,3	18.106	57,7
Duitsland	3.595	7,1	3.274	7,4	2.984	7,0	2.534	6,9	2.072	6,6
Verenigde Staten	3.405	6,7	5.118	11,5	4.819	11,4	4.306	11,7	3.787	12,1
Verenigd Koninkrijk	2.480	4,9	2.246	5,1	2.057	4,9	1.839	5,0	1.487	4,7
Polen	2.186	4,3	2.069	4,7	1.883	4,4	1.488	4,1	1.046	3,3
België	1.313	2,6	1.198	2,7	1.114	2,6	1.015	2,8	907	2,9
Canada	628	1,2	554	1,2	511	1,2	442	1,2	355	1,1
Brazilië	529	1,0	307	0,7	107	0,3	106	0,3	80	0,3
Italië	519	1,0	415	0,9	360	0,8	303	0,8	187	0,6
Frankrijk	445	0,9	380	0,9	350	0,8	254	0,7	171	0,5
Finland	336	0,7	298	0,7	276	0,7	247	0,7	213	0,7
Zwitserland	332	0,7	314	0,7	300	0,7	296	0,8	267	0,9
China	311	0,6								
Spanje	288	0,6	231	0,5	207	0,5	181	0,5	143	0,5
Zweden	253	0,5	231	0,5	218	0,5	253	0,7	234	0,7
Australië	246	0,5	196	0,4	173	0,4	171	0,5	134	0,4
Noorwegen	233	0,5	221	0,5	207	0,5	197	0,5	177	0,6
Litouwen	215	0,4	208	0,5	204	0,5	201	0,5	184	0,6
Denemarken	160	0,3	144	0,3	140	0,3	136	0,4	92	0,3
Oostenrijk	159	0,3	136	0,3	127	0,3	97	0,3	78	0,2
Japan	158	0,3								
Bulgarije	153	0,3	143	0,3	135	0,3	129	0,4	94	0,3
Ierland	142	0,3	121	0,3	114	0,3	112	0,3	107	0,3
Rusland	131	0,3								
Israël	130	0,3	115	0,3	112	0,3	92	0,3	67	0,2
De rest	3894	7,7	2.246	5,1	1.968	4,6	1.348	3,8	1.248	4,0
Totaal	50.522	100,0	44.353	100,0	42.368	100,0	36.678	100,0	31.367	100,0

In 2015 bestond de rest uit nog 86 andere landen.

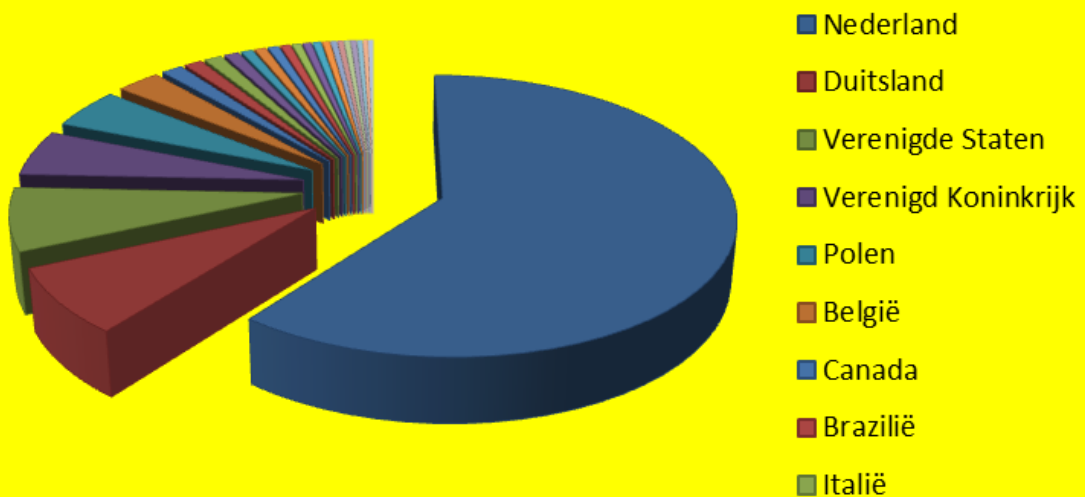
De Grafieken



Bezoekers molens



Page views website



De stichting

We prijzen ons gelukkig dat het Centrum voor Volkcultuur en Immaterieel Erfgoed (VIE) het beroep van snuifreder op de nationale lijst van immateriële en culturele erfgoederen heeft geplaatst. Triest was dat geen van de uitgenodigde vertegenwoordigers van B&W en de gemeenteraad aanwezig waren om dit met ons te vieren. Waarschijnlijk hangt e.e.a. samen met de desinteresse voor dit stuk unieke cultuurhistorie.

In samenwerking met het VIE zijn ook pogingen ondernomen om de bemanning van de maalploeg uit te bereiden.

Helaas moest onze mentormolenaar de heer van Harrewijen samen met zijn vrouw vanwege gezondheidsredenen de molenaarswoning naast De Ster verlaten. Zij zijn verhuist naar een verzorgingsflat. De gemeente heeft besloten het pand antikraak te verhuren in afwachting van de voorgenomen verkoop van de molens.

De beschikbare ruimte voor de vrijwillig molenaars beperkt zich nu dus tot de molens.

Hail & Cotton International sponsorde ons ook dit jaar weer met tabak.

Catz International sponsorde ons dit jaar met witte peper en kruidnagelen.

Dit jaar hebben we ook afscheid genomen van de vertrouwde spice boxes van SILVO als verpakking voor de snuiftabak. We hebben via een Chinese afnemer een volwaardige vervanger gevonden.

De verkoop van de snuif vertoonde een lichte teruggang. De winkelverkoop via internet en de export China vertoonde een stijging. Ook kregen we weer orders uit het VK. De verkoop naar de Duitsland en de VS vertoonde een sterke daling terwijl de export naar Tsjechië wegviel. De totale verkoop was dit jaar ca. 13 % lager van vorig jaar.

Verkoopcijfers

Totale snuifverkoop per jaar in kilogrammen

2015	2014	2013	2012	2011
102,8	116,1	107,9	94,9	66,9

Snuifverkoop per soort en bestemming

De winkelverkoop in onderstaande tabel betreft alle directe verkopen in de molens of via de internetsite aan particulieren en binnenlandse tabaksdetaillisten van dit jaar. De export betreft verkopen aan buitenlandse wederverkopers. De Mentholin en Potpourri No. 1 zijn beide tabaksvrije snuifsoorten. De cijfers geven het aantal grammen weer.

	Winkelverkoop	Duitsland	VS	VK	Polen	China	Totaal
Latakia	2.420,0	1.925,0	1.100,0	500,0	450,0	1.200,0	7.595,0
Oranje	1.720,0	0,0	800,0	400,0	450,0	400,0	3.770,0
Pepermunt	1.835,0	0,0	500,0	700,0	300,0	400,0	3.735,0
A/P	2.105,0	600,0	1.600,0	1.100,0	450,0	3.800,0	9.655,0
Choco-L	90,0	0,0	0,0	0,0	300,0	0,0	390,0
Chococreame-L	0,0	0,0	0,0	0,0	300,0	0,0	300,0
Chocomint-L	30,0	0,0	0,0	0,0	300,0	0,0	330,0
Subtotaal	8.200,0	2.525,0	4.000,0	2.700,0	2.550,0	5.800,0	25.775,0
Macuba	1.100,0	567,5	300,0	0,0	325,0	0,0	2.292,5
Pompadour	492,5	267,5	300,0	500,0	300,0	1.000,0	2.860,0
Prins Regent	817,5	367,5	400,0	800,0	200,0	3.600,0	6.185,0
Bolongaro	2.060,0	200,0	100,0	0,0	200,0	0,0	2.560,0
Bon Bon	107,5	100,0	600,0	500,0	325,0	1.000,0	2.632,5
Musino	460,0	200,0	900,0	0,0	500,0	0,0	2.060,0
Mettaijer	177,5	0,0	600,0	200,0	237,5	0,0	1.215,0
Gingerbread	495,0	300,0	2.000,0	500,0	112,5	0,0	3.407,5
Limburger	502,5	0,0	200,0	0,0	200,0	0,0	902,5
Mississippi	522,5	100,0	300,0	0,0	325,0	0,0	1.247,5
St. Omer No. 1	1.860,0	367,5	600,0	0,0	0,0	4.300,0	7.127,5
Herbststedt's B	57,5	100,0	0,0	500,0	325,0	0,0	982,5
Herbststedt's B+K	145,0	100,0	0,0	700,0	525,0	0,0	1.470,0
Hollandse	175,0	12,5	200,0	0,0	325,0	0,0	712,5
Son de Tonca	640,0	800,0	300,0	500,0	375,0	0,0	2.615,0
FCV 250	522,5	200,0	100,0	400,0	0,0	5.000,0	6.222,5
FCV 400	117,5	1.300,0	500,0	400,0	0,0	5.500,0	7.817,5
Choco	220,0	0,0	500,0	700,0	200,0	0,0	1.620,0
Chococreame	220,0	1.267,5	400,0	700,0	450,0	6.200,0	9.237,5
Chocomint	320,0	100,0	100,0	500,0	200,0	100,0	1.320,0
Subtotaal	11.012,5	6.350,0	8.400,0	6.900,0	5.125,0	26.700,0	64.487,5
Mentholin	545,0	1.200,0	400,0	600,0	1.550,0	2.200,0	6.495,0
Potpourri No. 1	72,5	400,0	100,0	300,0	175,0	2.000,0	3.047,5
Potpourri No. 2	55,0	400,0	400,0	0,0	175,0	2.000,0	3.030,0
Subtotaal	672,5	2.000,0	900,0	900,0	1.900,0	6.200,0	12.572,5
Totaal	19.885,0	10.875,0	13.300,0	10.500,0	9.575,0	38.700,0	102.835,0

Specerijenverkoop

De verkoop van "met windkracht gemalen" kaneel viel dit jaar terug tot 475 busjes à 50 gram. Mogelijk houdt deze teruggang verband met het lagere bezoekersaantal. Daarnaast werd nog 13,2 kg verkocht.

Dit jaar zijn we naast de kaneel ook begonnen met verkoop van busjes andere specerijen. Het assortiment bestaat nu uit vleeskruiden, speculaas/koekkruiden, witte peper, kerrie, nootmuskaat en kruidnagelen.

Allen die een bijdrage hebben geleverd ten behoeve van Stichting de Kralingse Snuif en Specerijen Compagnie De Ster en De Lelie willen wij hier hartelijk danken voor hun inspanning.

Financieel jaarverslag

1. Balans per 31 december 2015 van De Stichting de Kralingse Snuif- en Specerijen Compagnie De Ster en De Lelie

Balans			
Aktiva		Passiva	
Giro	€ 1.839,29	Eigen vermogen	€ 29.915,73
Rabo	€ 2.566,81	Crediteuren	€ 0,00
Kas	€ 45,37		
Rabo spaarrekening	€ 25.464,26		
Debiteuren	€ 0,00		
	€ 29.915,73		€ 29.915,73

2. Resultatenrekening over 2015 van De Stichting de Kralingse Snuif- en Specerijen Compagnie De Ster en De Lelie

Uitgaven		Inkomsten	
Gereedschappen en materialen <i>diversen</i>	€ 57,61	Sponsoren	€ 0,00
	€ 57,61	Inkomsten	
Productiekosten snuiftabak		<i>donateurs</i>	€ 30,00
<i>grondstoffen</i>	€ 819,59	<i>verkoop snuif</i>	€ 8.887,81
<i>porto- en verpakings kosten</i>	€ 3.793,90	<i>verkoop overig</i>	€ 427,75
<i>EMTOC bijdrage</i>	€ 200,00	<i>rente spaarrekening</i>	€ 164,87
<i>kosten webshop</i>	€ 550,32		
	€ 5.363,81		€ 9.510,43
Presentatie kosten			
<i>website</i>	€ 42,96		
<i>presentatie ambacht snuifreder</i>	€ 257,50		
<i>diverse advertentie</i>	€ 1.293,95		
<i>contactdag erfgoed</i>	€ 60,00		
	€ 1.654,41		
Overige kosten			
<i>bank kosten</i>	€ 470,77		
<i>diverse kosten</i>	€ 1.008,69		
	€ 1.479,36		
Overschot boekjaar 2015	€ 955,24		
	€ 9.510,43		€ 9.510,43

3. Begroting voor 2016 van De Stichting de Kralingse Snuif- en Specerijen Compagnie De Ster en De Lelie

Uitgaven		Inkomsten	
Gereedschappen en materialen -	-	Sponsoren -	€ -
	€ 0,00		€ 0,00
Productiekosten snuiftabak		Inkomsten	
<i>grondstoffen</i>	€ 1.000,00	<i>donateurs</i>	€ 100,00
<i>porto- en verpakings kosten</i>	€ 4.000,00	<i>verkoop snuif</i>	€ 7.500,00
<i>EMTOC bijdrage</i>	€ 200,00	<i>verkoop overig</i>	€ 500,00
<i>kosten webshop</i>	€ 550,00	<i>rente spaarrekening</i>	€ 100,00
	€ 5.750,00		€ 8.200,00
Presentatie kosten			
<i>website</i>	€ 50,00		
<i>Eur. Route of Industrial Heritage</i>	€ 100,00		
<i>Stg Nederlandse Tabakshistorie</i>	€ 50,00		
<i>Vereniging Musea Rotterdam</i>	€ 25,00		
<i>overig</i>	€ 525,00		
	€ 750,00		
Overigen			
<i>bank kosten</i>	€ 450,00		
<i>overig</i>	€ 1.250,00		
	€ 1.700,00		
Overschot boekjaar 2016	€ 0,00		
	€ 8.200,00		€ 8.200,00

4. Toelichting begroting voor 2016 van De Stichting de Kralingse Snuif- en Specerijen Compagnie De Ster en De Lelie

Voor 2016 verwachten we geen grote veranderingen t.o.v. de resultatenrekening van 2015